


如何使用
吩坦尼試紙
檢測藥物

為什麼要檢測我的藥物是否含有吩坦尼？

- 吩坦尼 (Fentanyl) 是一種強效鴉片類藥物，會增加服藥過量的風險。
- 吩坦尼通常存在於海洛因中。它也存在於古柯鹼、快克、甲基安非他命、氯胺酮和非醫療來源的藥丸中。
- 吩坦尼無法透過視覺、味覺、嗅覺或觸覺來檢測。
- 瞭解您計劃使用的藥物是否含有吩坦尼，可以降低您服藥過量的風險。



吩坦尼試紙是什麼？

- 該試紙可以檢測出藥物是否含有吩坦尼，但不能告訴您吩坦尼的含量或強度如何。
- 如果正確使用試紙並與其他降低風險的措施相結合，可以防止服藥過量。



如何檢測我的藥物是否含有吩坦尼？

有三種方法可以檢測您的藥物是否含有吩坦尼。請選擇最適合您的方法。

第一步：選擇您的方法。

方法 1

- 按照**第二步**中的指示，將您計劃使用的藥物全部溶解在水中。
 - 這是檢測藥物的最準確方法，因為吩坦尼並不總是能混合均勻。如果您無法使用此方式檢測藥物，請嘗試**方法 2 或 3**。
 - 使用此方法檢測藥物後，您可以將藥喝下，也可以用乾淨的鼻腔噴霧裝置將藥吸入，或者等到水份蒸發後再使用它們。



方法 2

- 在乾淨的表面上碾碎您的藥物。
- 將壓碎的藥物放入小塑膠袋中，然後搖晃袋子使其混合。
- 把藥從袋子裡倒出來，放在一邊。袋子中應留有少量藥物殘留。
- 按照**第二步**中的指示將水加入袋子中。



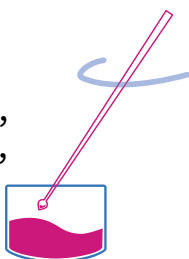
方法 3

- 將 10 毫克 (mg) 的藥物 (足以遮蓋一分錢硬幣上 Abraham Lincoln 的頭髮) 放入乾淨且乾燥的容器中。
- 如果您做不到拿出 10 毫克藥物做檢測，也至少要拿出幾個小顆粒放入乾淨且乾燥的容器中。
- 按照**第二步**中的指示將水加入容器中。



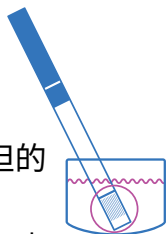
第二步：加水。

- 在藥物中加水並混合均勻。
 - 對於**冰毒、MDMA 和搖頭丸**，每檢測 10 毫克晶體或粉末，使用 1 茶匙水。
 - 對於**所有其他藥物**，請使用半茶匙水。



第三步：使用試紙。

- 將試紙的波浪面朝下放置在水中。讓試紙吸取水份 15 秒。
- 將試紙從水中取出，並放在平坦的表面上靜置兩分鐘。
- 讀取結果 (請參閱「檢測結果意味著什麼？」)。



檢測藥物的秘訣：

- 不要重複使用試紙（只用一次）。
- 將藥丸和藥片粉碎，將水加入粉末中並充分混合。如果您不想檢測整個藥丸，請將其分成兩半並從中間截取一部分來檢測。

檢測結果意味著什麼？



- **檢測結果呈陽性：**在您的藥物中檢測到吩坦尼或類似的合成鴉片類藥物。如果您不打算使用吩坦尼或鴉片類藥物，請避免使用您手中的藥物或參閱本資料背面的「我可以做些什麼來降低服藥過量的風險？」部分。



- **檢測結果呈陰性：**在您的藥物中未檢測到吩坦尼或類似的合成鴉片類藥物。請記住，沒有任何檢測是 100% 準確的，您的藥物可能仍含有吩坦尼或類似的合成鴉片類藥物。



- **檢測無效：**使用新試紙重新檢測您的藥物。

我可以做些什麼來降低服藥過量的風險？

- 與他人一起輪流使用藥物。
- 服用納洛酮（Naloxone 或 Narcan）。納洛酮是一種安全且易於使用的藥物，可以逆轉鴉片類藥物使用過量的影響。請撥打 311 以瞭解在何處可以免費取得納洛酮。
- 使用藥物之前，拜托您信任的人來定期查看您的狀況。
- 分次小量用藥，以放慢用藥速度。
- 避免混合用藥。



如需更多資訊，請
掃描 QR 碼或造訪
nyc.gov/health/fentanyl。