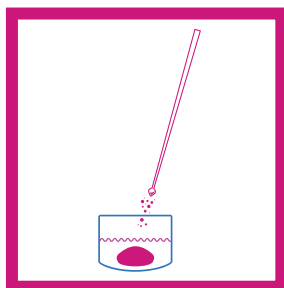


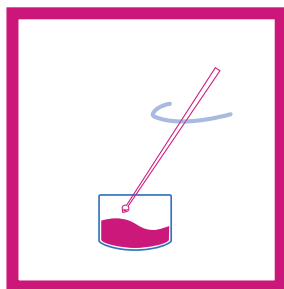
COME TESTARE LE DROGHE

CON LE STRISCE REATTIVE AL FENTANYL



1. Versa o inserisci le droghe da testare in un piccolo contenitore nuovo.

Più droghe testi, più i risultati saranno affidabili.



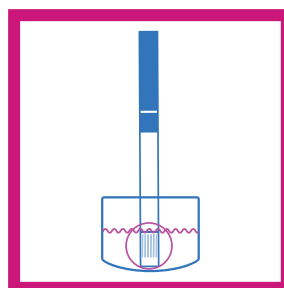

2. Versa acqua sulle droghe e mescola.

Per 10 milligrammi (mg):

- Di **metanfetamine, MDMA ed ecstasy**, usa un cucchiaino d'acqua.
- Di altre droghe, come **eroina, cocaina, crack, ketamina e pillole di provenienza non medica**, usa mezzo cucchiaino d'acqua.

10 mg sono una quantità sufficiente a coprire la capigliatura di Abraham Lincoln su un penny, oppure a riempire un micro misurino standard.

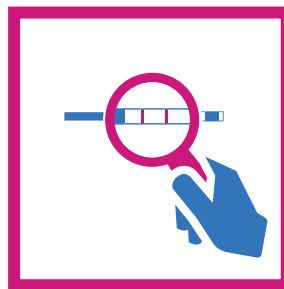
Un cucchiaino contiene circa la stessa quantità di un tappo di bottiglia d'acqua o di bibita.



3. Immergi la striscia nell'acqua per 15 secondi.



4. Posiziona la striscia su una superficie piana e attendi due minuti.



5. Controlla i risultati.

Test positivo: se non hai intenzione di fare uso di fentanyl, evita di assumere queste droghe, oppure inizia a basse dosi e fai attenzione..



Test negativo: ricorda che nessun test è preciso al 100%, pertanto è possibile che le tue droghe contengano fentanyl.



Test non valido: testa nuovamente le droghe.



Anche se le tue droghe non contengono fentanyl, esiste comunque un rischio di overdose. Per ridurre i rischi, evita di mescolare droghe diverse, non assumerle se non c'è nessun altro con te e assicurati di avere sempre del naloxone a disposizione.



Per ulteriori informazioni, scansiona il codice QR o visita il sito nyc.gov/health/fentanyl.