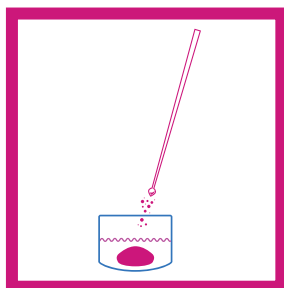


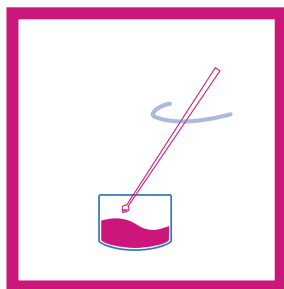
펜타닐테스트 스트립을 사용하여

약품을 검사하는 방법



1. 시험하는 약품을 사용하지 않는 작은 용기에 넣습니다.

더 많은 약품을 테스트할수록 더 신뢰할 수 있는 결과를 얻을 수 있습니다.



2. 약품에 물을 추가하고 완전히 섞습니다.

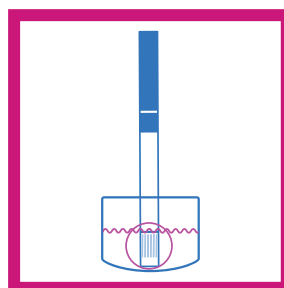
다음 약품 10밀리그램(mg)에 대해:

- 메스, 메틸렌디옥시메탐페타민(methylenedioxymethamphetamine, MDMA) 및 엑스터시의 경우 물 1 티스푼을 사용합니다.
- 헤로인, 코카인, 크랙, 케타민, 그리고 비의료용 알약과 같은 다른 약품들은 반 티스푼의 물을 사용합니다.

10mg은 1센트 동전의 에이브러햄 링컨의 머리카락을 덮거나 표준 마이크로스쿱을 채우는 데 충분한 양입니다.



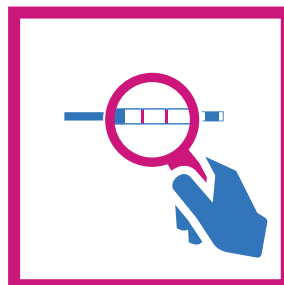
1 티스푼은 탄산음료나 물병의 뚜껑 정도에 담을 수 있는 양입니다.



3. 15초 동안 스트립을 물에 담급니다.



4. 스트립을 평평하게 놓고 2분간 둡니다.



5. 결과 판독:

양성 결과: 펜타닐을 사용할 계획이 없다면, 약물 사용을 피하거나, 낮은 용량으로 시작하여 천천히 진행하십시오.



음성 결과: 100% 정확한 검사는 없으며 사용 약품에 펜타닐이 여전히 함유될 수도 있음을 기억하십시오.



잘못된 결과: 약품을 다시 테스트하십시오.



펜타닐이 약품에 들어 있지 않더라도 여전히 과다 복용의 위험이 있습니다. 약물 혼합을 피하고, 혼자서 약물을 사용하는 것을 피하고, 항상 날룩손 복용과 같은 위험을 줄이기 위한 조치를 취하십시오.



자세한 정보를 보시려면, QR 코드를 스캔하거나 nyc.gov/health/fentanyl를 방문하십시오.