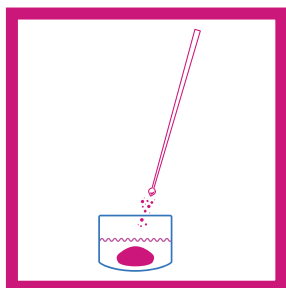
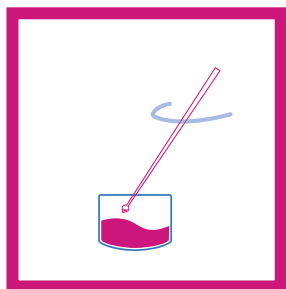


С ПОМОЩЬЮ ТЕСТ-ПОЛОСОК



1. Поместите наркотики в небольшой, ранее не использовавшийся контейнер.

Чем больше объем проверяемых наркотических веществ, тем более надежным будет результат.



2. Добавьте воду и перемешайте.

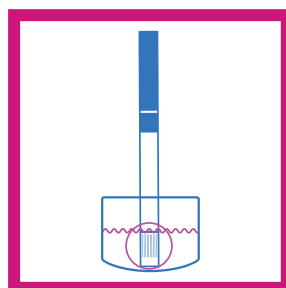
На 10 миллиграммов (мг):

- **метамфетамина, МДМА и экстази** добавьте 1 чайную ложку воды;
- других наркотиков, таких как **героин, кокаин, крэк, кетамин, а также таблеток кустарного производства**, половину чайной ложки воды.

10 мг наркотика — это примерно площадь прически Авраама Линкольна на монете номиналом в один цент или объем стандартной мерной микроложки.



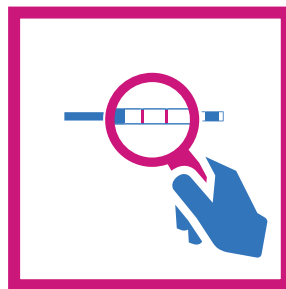
1 чайная ложка вмещает примерно столько же, сколько крышка от бутылки с газировкой или водой.



3. Поместите полоску в воду на 15 секунд.



4. Затем достаньте ее из воды и положите на горизонтальную поверхность на две минуты.



5. Проверьте результат.

Положительный результат: если вы не планируете употреблять фентанил, откажитесь от употребления проверяемых вами наркотиков или начните с малой дозы, не пренебрегая осторожностью.



Отрицательный результат: помните, что ни один тест не является на 100 % точным, и ваши наркотики всё же могут содержать фентанил.



Ошибочный результат: повторите процедуру проверки.



Даже если в наркотиках отсутствует фентанил, риск передозировки по-прежнему существует. Примите меры, чтобы снизить ваш риск передозировки. Например, не смешивайте наркотики, не употребляйте наркотики в одиночестве и всегда имейте при себе налоксон.



Для получения более подробной информации отсканируйте QR-код или посетите веб-страницу nyc.gov/health/fentanyl.