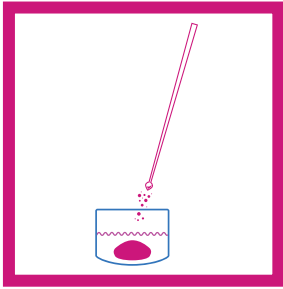
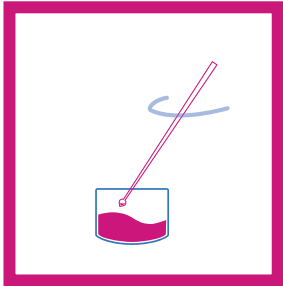


如何使用芬太尼试纸 检测您的药物



1. 请将您要检测的药物置于未使用过的小型容器中。

检测的药物越多，检测结果越可靠。



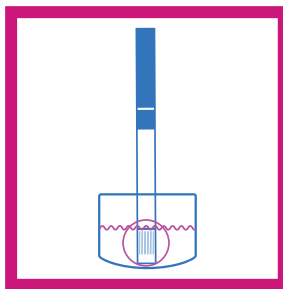
2. 在药物中加水并将两者混合。

每 10 毫克 (mg) 的：

- **冰毒、MDMA 和摇头丸**，使用一茶匙水。
- 其他药物，如**海洛因、可卡因、快克、氯胺酮**和非医疗来源的**药丸**，使用半茶匙水。

10 毫克的药物足以覆盖一美分硬币上 Abraham Lincoln 的头发，或者填满一个标准的微型勺。

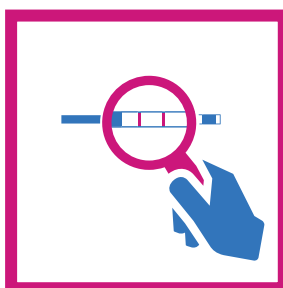
一茶匙的量约等于一个苏打水或饮用水瓶瓶盖的容量。



3. 将试纸在水中放 15 秒。



4. 将试纸平放，并等待两分钟。



5. 读取结果。

阳性检测结果：如果您不打算使用芬太尼，则请避免使用这类药物，或者从低剂量开始，缓缓用。



阴性检测结果：请记住，没有任何检测的准确率是 100%，您的药物可能仍然含有芬太尼。



无效检测结果：重新检测您的药物。



即使您的药物不含芬太尼，也仍然存在过量使用的风险。应采取措施降低风险，例如避免混合使用药物、避免独自使用药物，并随身携带纳洛酮。



如需更多信息，请扫描 QR 码或访问
nyc.gov/health/fentanyl。