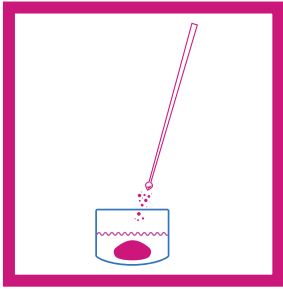
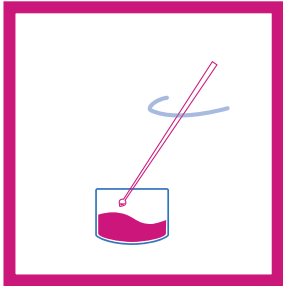


CÓMO ANALIZAR SUS DROGAS CON TIRAS REACTIVAS DE FENTANILO



1. Ponga las drogas que va a analizar en un recipiente pequeño y sin usar.

Cuantas más drogas examine, más fiables serán los resultados.



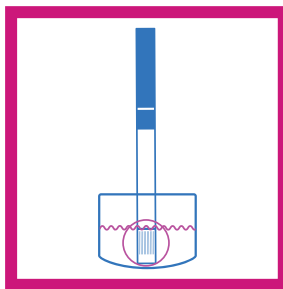

2. Agregue agua a las drogas y mézclelas.

Para 10 miligramos (mg) de:

- **Metanfetamina, MDMA y éxtasis**, utilice 1 cucharadita de agua.
- Otras drogas, como la **heroína, cocaína, crack, ketamina y pastillas de uso no médico**, se utiliza media cucharadita de agua.

10 mg son suficientes para cubrir el pelo de Abraham Lincoln en una moneda de un centavo o llenar una a micro cuchara medidora estándar.

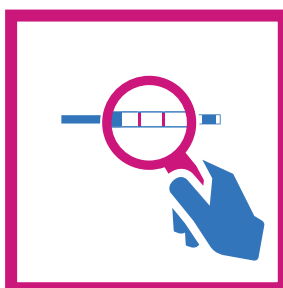
1 cucharadita contiene más o menos la misma cantidad que la tapa de una botella de refresco o de agua.



3. Coloque la tira en el agua durante 15 segundos.



4. Coloque la tira en posición horizontal y espere dos minutos.



5. Lea los resultados.

Prueba positiva: si no tiene previsto consumir fentanilo, evite el consumo de la droga o empiece con poca cantidad y vaya despacio.



Prueba negativa: recuerde que ninguna prueba es 100 % precisa y que sus drogas aún pueden contener fentanilo.



Prueba inválida: vuelva a analizar sus drogas.



Aún hay riesgo de sobredosis, incluso si el fentanilo no está presente en sus drogas. Tome medidas para reducir el riesgo, como evitar mezclar drogas, evitar consumirlas solo y tener siempre naloxona a mano.



Para obtener más información, escanee el código QR o visite nyc.gov/health/fentanyl.