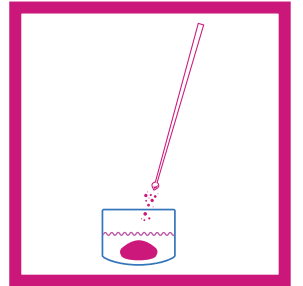


וויאזוי צו טעסטן אייערע דראגס

נוצנדיג FENTANYL טעסט סטריפס

1. לייגט די דראגס וואס איר טעסט אין א קליינע, אומגענוצטע האלטער.

ווי מער דראגס איר טעסט, אלץ מער אקוראט וועט זיין אייערע רעזולטאטן.

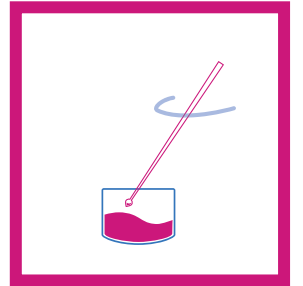


2. לייגט צו וואסער צו אייערע דראגס און מישט עס אויס.

פאר 10 מיליגראם (מג) פון:

• **Meth, MDMA** און **ecstasy**, נוצט 1 טיי-לעפל וואסער.

• אנדערע דראגס, ווי **heroin, cocaine, crack, ketamine** און פילן פון **נישט-מעדיצינישע קוועלער**, נוצט א האלבע טיי-לעפל וואסער.

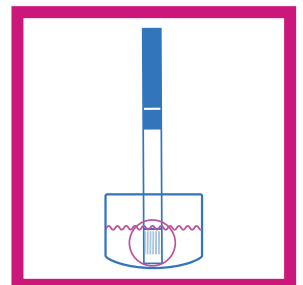


10 מג איז גענוג צוצודעקן עיברעהעמס לינקאלן'ס האר אויף א פעני אדער אנפילן א געווענליכע מיקראסקופ.

1 טיי-לעפל האלט בערך אזויפיל ווי א דעקל פון א סאדע אדער וואסער באטל.



3. לייגט די סטריפ אין די וואסער פאר 15 סעקונדעס.



4. לייגט אראפ די סטריפ פלאכערהייט און ווארט צוויי מינוט.



5. ליינט די רעזולטאטן.

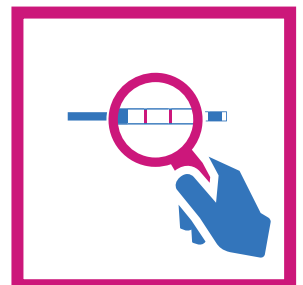
פאזיטיוו טעסט: אויב איר פלאנט נישט צו נוצן fentanyl, פארמיידט אייך פון נוצן די דראגס, אדער הייבט אן ווייניג און גייט צוביסלעך.



נעגאטיוו טעסט: געדענקט, קיין שום טעסט איז 100% אקוראט און אייערע דראגס קענען נאך אלץ ענטהאלטן fentanyl.



נישט גילטיגע טעסט: טעסט איבער אייערע מעדעצינען.



עס איז נאך אלץ דא א ריזיקע פון אן איבער-דאזע, אפילו אויב די fentanyl איז נישט אין אייערע דראגס. נעמט שריט צו נידערן אייער ריזיקע, ווי פארמיידן אויסצומישן דראגס, פארמיידן פון נוצן דראגס אליין און אלעמאל האבן naloxone.

פאר מער אינפארמאציע, סקענט די QR קאוד אדער באזוכט nyc.gov/health/fentanyl

