




Mayor's Office of
Immigrant Affairs




Znaj swoje prawa wobec ICE

Jeśli agenci Służby Imigracyjnej
i Celnej (Immigration and
Customs Enforcement, **ICE**)
zbliżą się do Ciebie, masz
swoje prawa!



Co mogę
zrobić, jeśli ICE
zapuka do
moich drzwi?



Nie musisz otwierać drzwi przed Służbą Imigracyjną i Celną (ICE), czy służbami imigracyjnymi. Pamiętaj, że **masz prawo** zachować milczenie.

Jeśli ICE/służby imigracyjne pukają do Twoich drzwi:



Zapytaj ich **zza zamkniętych drzwi** kim są i poproś o pokazanie odznaki, dokumentu tożsamości, czy wizytówki przez okno, przez judasza w drzwiach, lub poprzez wsunięcie ich pod zamkniętymi drzwiami.



Jeśli upewnisz się, że to Służba Imigracyjna i Celną (ICE)/ służby imigracyjne są przy Twoich drzwiach, zapytaj, czy mają **sądowy nakaz aresztowania**.

Sądowy nakaz aresztowania to dokument podpisany przez sędziego, który zezwala ICE/służbom imigracyjnym na aresztowanie danej osoby.

Jeśli odpowiedzą
NIE, nie mam
nakazu - nie musisz
ich wpuszczać.
Możesz wtedy
powiedzieć:



"I do not want to
speak with you"
("Nie chcę z Wami
rozmawiać").

Jeśli odpowiedzą
TAK, mam nakaz,
poproś ich, żeby
wsunęli go pod
drzwiami.



Będziesz musiał/-a się
podporządkować.
Potwierdź nazwisko
na dokumencie
i upewnij się, że został
on podpisany przez
sędziego.

Jeśli Służba Imigracyjna i Celna (ICE) szuka
kogoś, kto nie jest w Twoim domu, **nie musisz**
z nią rozmawiać. Jeśli zdecydujesz się
rozmawiać, możesz poprosić ICE
o zostawienie danych kontaktowych. O ile nie
musisz mówić ICE gdzie ta osoba się znajduje,
podawanie fałszywych informacji naraża Cię
na ryzyko.



W nagłych przypadkach, takich jak
zagrożenie bezpieczeństwa publicznego
lub czyjeś życie, ICE może wejść bez
pytania Cię o pozwolenie. Jeśli tak się
stanie, pamiętaj, że **masz prawo**
zachować milczenie.

Co mogę zrobić, jeśli ICE jest wewnątrz mojego domu?

**Nie wyrażam
zgody** na wasze
przeszukanie.



Jeśli ICE wejdzie do Twojego domu bez Twojej zgody, możesz im wyraźnie powiedzieć: **“I do not consent to you being in my home. Please, leave.”**, (**“Nie wyrażam zgody na Wasze przebywanie w moim domu. Proszę wyjść”**).

Powiedzenie tego nie zawsze może ich powstrzymać, ale może pomóc w przyszłej sprawie sądowej.



Jeśli ICE rozpoczyna przeszukiwanie pokoi lub przedmiotów w Twoim domu, możesz im powiedzieć **“I do not consent to your search.”**, (**“Nie wyrażam zgody na Wasze przeszukiwanie”**).



Możesz powtarzać to zdanie jeśli będą oni kontynuować przeszukiwanie bez Twojej zgody. Możesz ich uświadomić, że w Twoim domu są dzieci lub inni wrażliwi mieszkańcy.

**Co mogę
zrobić, jeśli ICE
pojawi się
w moim
miejscu pracy?**



Służba Imigracyjna i Celna (ICE) ma prawo dostępu do **miejsc przestrzeni publicznej** i każdego miejsca pracy bez konieczności posiadania jakiegokolwiek nakazu.



Miejscami przestrzeni publicznej mogą być: lobby biurowe, supermarket, sklep, czy wnętrze restauracji.



Służba Imigracyjna i Celna (ICE) **nie może** legalnie wejść do prywatnych przestrzeni w miejscu pracy, jeśli nie ma **pozwolenia Twojego pracodawcy lub sądowego nakazu aresztowania**.



Prywatne przestrzenie to obszary tylko dla pracowników, do których można zaliczyć pokój przerw, czy pomieszczenie magazynowe w miejscu pracy.



Pracodawcy mogą zapytać Służbę Imigracyjną i Celną (ICE) o okazanie dowodu tożsamości i zapytać, czy ICE posiada nakaz sądowy.

Jak we wszystkich przestrzeniach publicznych, jeśli agenci ICE podejść do Ciebie podczas pracy, **NIE MUSISZ odpowiadać na ich pytania** i możesz skierować ich do swojego pracodawcy.



Jak zawsze, jeśli agenci ICE próbują przeszukiwać Twoje kieszenie lub rzeczy, możesz powiedzieć: **“ I do not consent to a search.”**, (**“Nie zgadzam się na przeszukanie”**).



Jeśli i tak zostaniesz przeszukany/-a, nie możesz ich fizycznie zatrzymać, lecz wyrażne powiedzenie, że nie zgadzasz się na to, może być ważne w przypadku jakichkolwiek przyszłych spraw sądowych.

**Co mogę zrobić,
jeśli jestem
zatrzymany/-a,
aresztowany/-a?**



Pamiętaj, że masz prawo **zachować milczenie**. Masz prawo **skontaktować się z adwokatem**.



Powiedz Służbie Imigracyjnej i Celnej (ICE) jeśli masz **problemy natury zdrowotnej** lub potrzebujesz **zapewnić opiekę swojemu dziecku**.



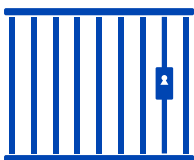
Agenci ICE **mogą nie mówić w Twoim preferowanym języku**. Masz prawo poprosić o tłumacza w związku z każdą rozmową z ICE lub spotkaniem czy przesłuchaniem, które Cię czeka. Możesz powiedzieć **“Potrzebuję tłumacza”, (“I need an interpreter”)**.



Masz prawo do adwokata. **Nie ma konieczności podpisywania przez Ciebie jakichkolwiek dokumentów lub odpowiadania na jakiegokolwiek pytania** zanim nie porozmawiasz z adwokatem.



Jeśli zostaniesz zatrzymany/-a, **będziesz miał/-a prawo** do wykonania telefonów do swojej rodziny, przyjaciół, liderów społeczności, czy adwokata.



Będąc zatrzymanym/-ą, **możesz mieć widzenia** z rodziną, przyjaciółmi, liderami społeczności i adwokatem. Pamiętaj, że **każde więzienie ma swoje własne zasady**, które odwiedzający muszą zawczasu sprawdzić.



Jeśli agenci ICE próbują rozmawiać z Tobą lub aresztować Cię, próba rozpoczęcia lub kontynuowanie nagrywania zajścia może wiązać się z ryzykiem. Jednakże **ludzie ze społeczności mogą nagrywać ICE** tak długo, jak długo nie będą wchodzić w konflikt z oficerami.

Możesz podzielić się nagraniami audio, wideo, czy pisemnymi notatkami dotyczącymi Twojego aresztowania pochodzącymi od Ciebie lub kogoś, kto widział Twoje aresztowanie, z Twoim prawnikiem.

Zeskanuj kod QR, by dowiedzieć się więcej



Jeśli Ty, lub ktoś z Twoich bliskich jesteście zagrożeni deportacją, stwórzcie plan.

1

Zbadaj opcje prawne. Porozmawiaj z zaufanym prawnikiem i uniknij oszustwa.



1-800-354-0365

poniedziałek - piątek, 9.00 - 18.00

Dostępny jest tłumacz

Nowojorczycy, którzy są imigrantami i mają pytania lub wątpliwości powinni zadzwonić na Telefoniczną Linie Wsparcia Prawnego Biura Burmistrza ds. Imigrantów (Mayor's Office of Immigrant Affairs, MOIA) by uzyskać **informacje i kontakty w celu uzyskania wsparcia prawnego.**



Prawo imigracyjne jest skomplikowane. Wystrzegaj się procederu oszustw w zakresie prawa imigracyjnego lub nieuczciwych usługodawców, którzy mogą składać fałszywe obietnice.

Pamiętaj: Publiczny notariusz, który nie jest licencjonowanym prawnikiem nie może wypełniać lub składać formularzy imigracyjnych w Twoim imieniu. Nie powinien on również udzielać Ci porad prawnych.

2

Stwórz własny plan rodzinny.



Wybierz osobę kontaktowej w nagłych wypadkach i zapamiętaj jej numer telefonu. Takim kontaktem może być ktoś, komu ufasz - członek rodziny, przyjaciel, lider społeczności lub prawnik.



Uporządkuj swoje dokumenty i trzymaj je w bezpiecznym miejscu, do którego mają dostęp Twoje osoby kontaktowe.



Wybierz opiekuna rezerwowego: zaufaną osobę, która zaopiekuje się dzieckiem w przypadku Twojego zatrzymania. Opiekunowie rezerwowi mają prawo do podejmowania ważnych decyzji dotyczących dziecka znajdującego się pod ich opieką, w tym ważnych decyzji medycznych i decyzji o tym, gdzie dziecko chodzi do szkoły.

Zeskanuj kod QR, by
dowiedzieć się więcej



Notatki

www.nyc.gov/immigrants