




Управление мэрии по
делам иммигрантов



Знайте свои права при общении с ICE

Если к вам подойдут
сотрудники **ICE** (Служба
иммиграционного и
таможенного контроля), у вас
есть права!



**Что делать, если
сотрудники ISE
постучали вам
в дверь?**



Вы **не обязаны** открывать дверь для ICE или иммиграционной службы. **Вы имеете право** хранить молчание.

Если сотрудники ICE/иммиграционной службы постучали вам в дверь:



Не открывая дверь, вы можете спросить их, кто они, и попросить их показать значок, удостоверение или визитную карточку через окно или глазок, или они могут просунуть их вам под дверь



Если вы убедитесь, что сотрудники ICE/иммиграционной службы находятся у вашей двери, спросите, есть ли у них **судебный ордер**.

Судебный ордер - это документ, подписанный судьей, который дает разрешение ICE/Иммиграционной службе на обыск помещения или арест человека.

Если они скажут:
«NO, I do not have a warrant» («НЕТ, у меня нет ордера»),
вы не обязаны их
впускать.
Вы можете сказать:



«I do not want to
speak with you»
(«Я не хочу с вами
разговаривать»).

Если они скажут:
«YES, I have a warrant» («ДА, у меня есть ордер»),
попросите их
просунуть его под
дверь.



Если документ подписан
судьей, вам нужно будет
выполнить требования.

Если ICE разыскивает человека, которого нет в вашем доме, **вы не обязаны говорить**. Если вы решите заговорить, вы можете попросить ICE оставить контактную информацию. Хотя вы не обязаны сообщать ICE, где находится человек, предоставление ложной информации подвергает вас риску.



При чрезвычайной ситуации, например, если речь идет об угрозе общественной безопасности или чьей-то жизни, сотрудники ICE могут войти без вашего разрешения. В таком случае **вы все равно имеете право хранить молчание**.

Что делать, если сотрудники ICE зашли к вам в дом?

Я не даю
согласия на
проведение
вами обыска.



Если сотрудники ICE зайдут в ваш дом без вашего разрешения, вы можете четко сказать им: **«I do not consent to you being in my home. Please leave»** («Я не даю своего согласия на ваше пребывание в моем доме. Пожалуйста, уходите»). Это не всегда заставит их уйти, но может помочь при будущих судебных разбирательствах.



Если сотрудники ICE начинают обыскивать помещения или вещи в вашем доме, вы можете сказать им: **«I do not consent to your search»** («Я не даю своего согласия на проведение вами обыска»).



Вы можете повторять эту фразу, если они продолжают обыск без вашего согласия. Вы можете уведомить их о присутствии в вашем доме детей или других жильцов, принадлежащих к уязвимым группам.



Не применяйте физическую силу к сотрудникам правоохранительных органов.

**Что делать,
если
сотрудники
ICE пришли к
вам на
работу?**



Сотрудники ICE могут заходить в **общественные места** на рабочем месте без ордера.



Общественными местами могут быть фойе офиса, супермаркет, магазин или обеденная зона ресторана.



Сотрудники ICE **не могут** заходить в служебные помещения, только если они не **получили на это разрешение от работодателя или у них есть судебный ордер.**



Служебные помещения – это помещения, предназначенные только для сотрудников, включая комнаты отдыха или склады.



При чрезвычайной ситуации, например, если речь идет об угрозе общественной безопасности или чьей-то жизни, сотрудники ICE могут войти без вашего разрешения. В таком случае **вы все равно имеете право хранить молчание.**



Работодатель может попросить сотрудников ICE показать удостоверение и судебный ордер.

Также как и в общественных местах, если к вам на работе подойдет сотрудник ICE, **вы имеете право хранить молчание** и можете направить его к своему работодателю.



Как и всегда, если сотрудники ICE попытаются проверить ваши карманы или личные вещи, вы можете сказать: **«I do not consent to a search»** («Я не даю своего согласия на обыск»).



Если они все равно продолжат обыск, вы не можете физически остановить их, но вам следует четко сказать, что вы не даете своего согласия на обыск. Это может сыграть важную роль при дальнейшем судебном разбирательстве.



Не применяйте физическую силу к сотрудникам правоохранительных органов.

**Что делать,
если меня
задержали
или
арестовали?**



Помните, что у вас есть право **хранить молчание**. У вас есть право **поговорить с адвокатом**.



Вы можете уведомить сотрудников ICE о наличии **проблем со здоровьем** или о **необходимости ухода за ребенком**.



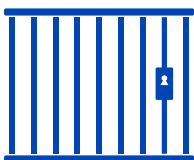
Агенты ICE **могут не владеть вашим языком**. Вы имеете право попросить переводчика во время любого разговора с представителями ICE, а также на любом назначенном вам приеме или слушании. Вы можете сказать: **«I need an interpreter»** («Мне нужен переводчик»).



У вас есть право поговорить с адвокатом. Вам **не нужно подписывать какие-либо документы** или **отвечать на вопросы** до того, как вы поговорите с адвокатом.



После задержания у вас будет **ВОЗМОЖНОСТЬ ПОЗВОНИТЬ** членам своей семьи, друзьям, общественным деятелям или адвокату.



Находясь под арестом, **вы можете принимать посетителей**, включая членов вашей семьи, друзей, общественных деятелей и адвоката. Обратите внимание, что **в каждой тюрьме действуют свои правила**, с которыми посетители должны ознакомиться заранее.



Если сотрудники ICE попытаются с вами поговорить или арестовать вас, начало или продолжение записи может подвергать вас риску. Но **окружающие могут записать на камеру действия сотрудников ICE** при условии, что это не помешает их работе.

Вы можете поделиться с адвокатом любыми аудио-, видео- или письменными записями о вашем аресте, сделанными вами или кем-то, кто видел ваш арест.

Для получения дополнительной информации отсканируйте QR-код



Если вам или вашему близкому человеку грозит депортация, подготовьте план действий.

1

Изучите свои юридические возможности. Обратитесь к надежному адвокату и избегайте мошенничества.

 **1-800-354-0365**

**С понедельника по пятницу
с 9:00 до 18:00**

Доступен устный перевод

Иммигранты Нью-Йорка, у которых есть вопросы или проблемы, должны позвонить на горячую линию юридической помощи по вопросам иммиграции MOIA, чтобы получить **информацию и направления к юридической помощи по вопросам иммиграции.**



Иммиграционное законодательство сложное. Остерегайтесь мошенников, предлагающих иммиграционные услуги, которые могут утверждать иное и давать ложные обещания.

Помните: нотариус, не являющийся лицензированным адвокатом, не может заполнять или подавать иммиграционные формы от вашего имени. Он также не должен давать вам юридические консультации.

2

Подготовьте план для семьи.



Выберите контактное лицо для связи при чрезвычайной ситуации и запомните его номер телефона. Вы должны доверять этому человеку: например, это может быть член вашей семьи, друг, общественный деятель или адвокат.




Приведите в порядок свои документы и храните их в безопасном месте, к которому у вашего контактного лица при чрезвычайной ситуации будет доступ.



Выберите резервного опекуна для своих детей: лицо, которому вы бы доверили заботу о ваших детях в случае вашего задержания. Резервные опекуны имеют право принимать важные решения за ребенка, находящегося под их опекой, включая важные медицинские решения и решения о том, куда ребенок пойдет в школу.

Для получения
дополнительной
информации
отсканируйте QR-код



Заметки

www.nyc.gov/knowyourrights

Для получения самой актуальной информации,



- **Наведите камеру своего телефона на QR-код , указанный ниже, на несколько секунд.**
- **Коснитесь уведомления, которое появится, для доступа к информации.**

