



Mayor's Office of
Immigrant Affairs



ما يجب عليك القيام به بعد احتجاز صديقك أو قريبك من قبل الهجرة/ICE

الأسئلة الشائعة

يمكنك التحقق من احتجاز صديقك أو قريبك
باستخدام محدد المواقع الخاص بإدارة الهجرة
والجمارك (Immigration and Customs
Enforcement, ICE) عبر الإنترنت على:
locator.ice.gov

لاستخدام محدد المواقع، تحتاج من صديقك أو قريبك الآتي:

- بلد الميلاد و"رقم تعريف الأجنبي" (A Number) أو
- بلد الميلاد، والاسم الأول واسم العائلة، وتاريخ الميلاد.
(يرجى الملاحظة: يجب أن تتم كتابة الاسم بشكل صحيح).

نصيحة: الـ "A Number" هو رقم هوية مكون
من 8 أو 9 أرقام بعد الحرف A ويوجد في معظم
وثائق الهجرة وسيكون موجودًا أيضًا على سوار
معصم الشخص عند احتجازه. على سبيل
المثال: A 000-000-000



وإذا لم يكن لديك هذا الرقم، فاطلبه من صديقك أو قريبك
عندما يتواصل معك.

1-800-354-0365

من الاثنين إلى الجمعة، 9 صباحًا - 6 مساءً



**الترجمة الفورية متوفرة باللغة
التي تفضلها.**

للحصول على مساعدة قانونية مجانية وسرية للهجرة،
يمكن للمهاجرين في مدينة نيويورك الاتصال بالخط الساخن
للدعم القانوني للهجرة التابع لمكتب العمدة لشؤون المهاجرين
(Mayor's Office of Immigrant Affairs, MOIA).

311

وقل "Immigration" (الهجرة)



الترجمة الفورية متوفرة

قانون الهجرة معقّد. فاحذر من عمليات الاحتيال
الخاصة بقانونية الهجرة، أو مقدمي الخدمات
المحتالين الذين قد يقدموا لك وعودًا كاذبة.



تذكر: لا يمكن لكاتب العدل العام - الذي هو ليس محاميًا مرخصًا -
ملء أو تقديم نماذج الهجرة نيابة عنك. كما يجب ألا يقدم لك
مشورة قانونية.

احتجز ICE/الهجرة صديقي أو قريبي، فكيف أجده؟



إذا احتجز ICE/الهجرة صديقك أو قريبك في مدينة نيويورك أو حولها، فستتم إجراءاته في مكتب ICE في مانهاتن. سيستغرق هذا عادةً يومًا واحدًا. بعد ذلك، سيتم نقله إلى مركز الاحتجاز. وفي العادة سيكون مركز الاحتجاز في نيويورك أو نيو جيرسي. وفي بعض الأحيان يمكن وضع الأشخاص في مركز احتجاز المهاجرين في ولايات أخرى. قد تكون مراكز الاحتجاز في سجن أو في مبنى فيدرالي.

النقل إلى
أحد مراكز
اعتقال ICE

إتمام
الإجراءات
في أحد
مكاتب ICE

الاعتقال

هل من الآمن زيارة
صديقي أو قريبي؟
كيف يمكنني أن أراه
وأرسل إليه المال؟




يمكن للأشخاص غير الموثقين زيارة أصدقائهم أو أقاربهم، وعمومًا لا ينبغي الإشارة إلى حالة الهجرة الخاصة بالزوار لقوات إنفاذ قانون الهجرة.

ملاحظة: إذا كنت تشعر بالقلق من مشكلة تخص قضيتك أو حالة الهجرة الخاصة بك وتعرضك للخطر عند ذهابك للزيارة، فيجب عليك استشارة محام.



قبل زيارتك:

راجع متطلبات كل مركز اعتقال لتحديد الهوية وما إذا كانت فحوصات الخلفية مطلوبة.



ابحث عن معلوماتهم عن طريق زيارة: [ice.gov/detention-facilities](https://www.ice.gov/detention-facilities). وقد تحتاج للاتصال بمركز الاعتقال لتأكيد المعلومات.



يجب أن توضع على قائمة الزيارة الخاصة بصديقك أو قريبك، ويمكنك زيارته فقط في أيام وأوقات معينة يحددها المركز.



كيف يمكن لصديقي
أو قريبي الحصول
على محامٍ؟



لا توفر الحكومة الأمريكية محامين للمهاجرين الذين يواجهون الترحيل.



قد يُعين لصديقك أو قريبك محاميًا من خلال مشروع لم شمل أسر المهاجرين في نيويورك (New York Immigrant Family Unity Projects, NYIFUP).



مشروع لم شمل أسر المهاجرين في نيويورك (NYIFUP) هو برنامج ممول من مدينة نيويورك لتوفير محامين محترفين مجانًا للمقيمين في مدينة نيويورك الذين تحتجزهم ICE والذين لديهم قضية في محكمة الهجرة.



انتقل إلى الصفحة التالية لمعرفة المزيد عن هذا البرنامج.



سوف يعين برنامج NYIFUP محاميًا مجانيًا لأولئك
المؤهلين. وللتأهيل يجب أن يكون الشخص محتجزًا
ويستوفي الشروط التالية:

أن تكون قضية الترحيل في محكمة الهجرة
في Varick St. وإذا كانت القضية في
محكمة في نيو جيرسي لا بد أن يكون
الشخص من سكان مدينة نيويورك،



وليس لدى الشخص المحتجز محام بالفعل،



وهذه الجلسة هي الأولى في محكمة الهجرة
لهذه القضية،



ودخل الأسرة يقل عن 200% من المبادئ
التوجيهية لمستوى الفقر الفيدرالي.



تعيين المحام قد يتم بعد جلسة الاستماع الأولى في التقويم
الرئيسي بفترة قصيرة.

قد لا يحصل بعض الناس
على محام من خلال هذا
البرنامج.



يُرجى ملاحظة أن هذا البرنامج يعين المحامين
للأشخاص الذين لديهم قضايا هجرة معلقة أمام
قاضي هجرة في محاكم الهجرة. وقد لا يوفر تمثيلاً
للأشخاص الذين لديهم بالفعل أوامر سابقة بالترحيل
أو الذين ليس لديهم قضية معلقة.

1-800-354-0365



من الاثنين إلى الجمعة، 9 صباحاً - 6 مساءً

الترجمة الفورية متاحة باللغة
التي تفضلها.

إذا كان صديقك أو قريبك غير مؤهل لـ NYIFUP، يمكنك
الاتصال بالخط الساخن لدعم قانونية الهجرة التابع
لمكتب "MOIA" للحصول على المعلومات والمساعدة
القانونية.

إذا كان صديقك أو قريبك
قد تلقى اتصالاً سابقاً
من الهجرة و صدر الأمر
بترحيله، أو يتم نقله خارج
نيويورك أو نيو جيرسي،
فاتصل بمحام على الفور.

إذا حدثت أي من هذه الأمور، من المحتمل
أن صديقك أو قريبك يواجه ترحيلاً سريعاً
وأنه يحتاج إلى مساعدة قانونية فورية خاصة
بالهجرة. ومن الضروري الحصول على جميع
المستندات المتعلقة بأي إجراءات هجرة
سابقة قد تكون لديه.



كيف نعرف متى سيكون تاريخ أول جلسة محاكمة؟

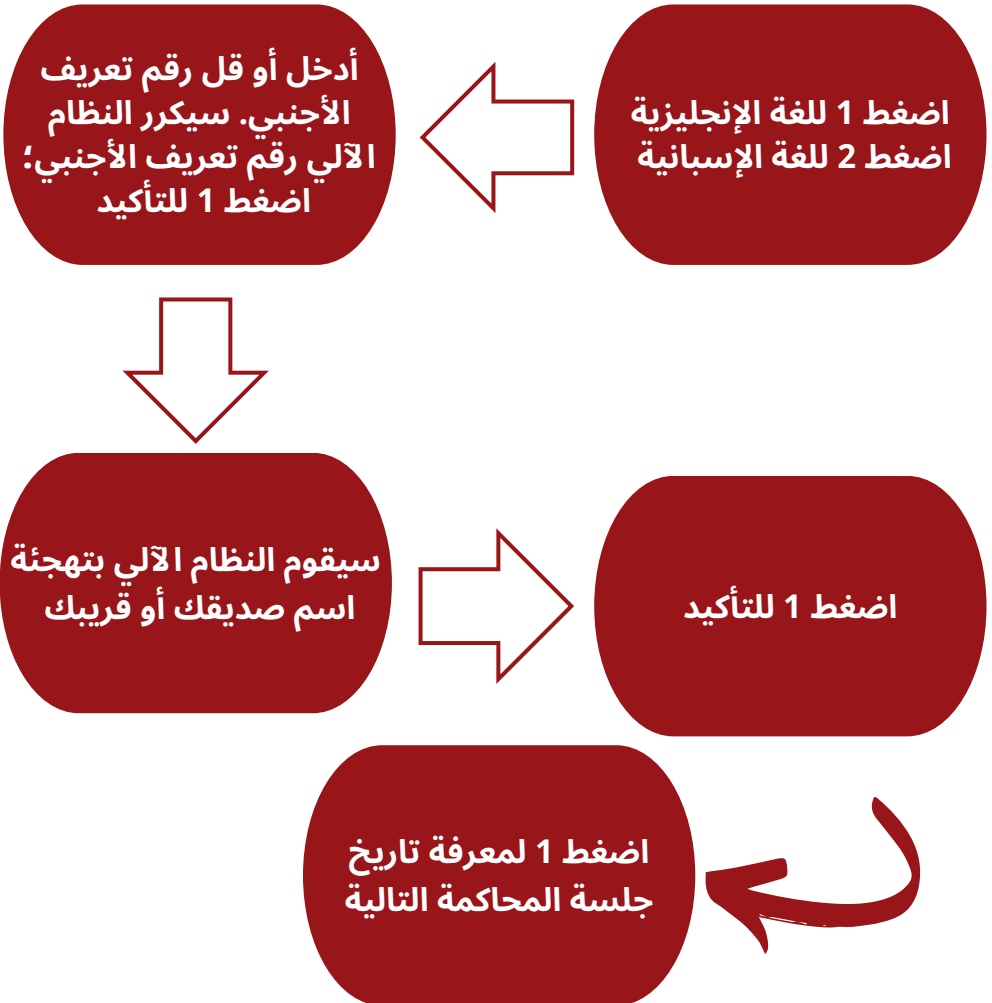


1-800-898-7180



يمكنك معرفة متى وأين ستكون المحاكمة
عن طريق الاتصال بخط معلومات محكمة الهجرة.

هذا نظام معلومات آلي. لن يرد أي شخص على المكالمة.
يوفر النظام المعلومات باللغتين الإنجليزية والإسبانية فقط.



ملحوظة: إذا ظهروا في
النظام ولكن لم يكن لديهم
تاريخ محاكمة،



اضغط 3 للتحقق
من القرارات القديمة.



إذا قيل إن المحكمة "أمرت بالإبعاد" فهذا يعني
أن صديقك أو قريبك لن يحصل على جلسة
استماع جديدة.

يمكنك أيضًا البحث عن معلومات المحكمة
عبر الإنترنت باستخدام هذا الموقع وكتابة
رقم تعريف الأجنبي. الموقع متوفر باللغتين
الإنجليزية والإسبانية:



<https://acis.eoir.justice.gov/en/>

كم من الوقت
سيتم احتجازه؟



هذا سؤال تصعب الإجابة عليه ويعتمد على كل حالة على حدة. سيتم احتجاز صديقك أو قريبك حتى يتم الانتهاء من قضيته أو حتى يصدر له القاضي سند كفالة.

لن تتاح للجميع فرصة إصدار سند كفالة لهم. في جلسة الاستماع الخاصة بسند الكفالة، يقرر قاضي الهجرة ما إذا كان يمكن إطلاق سراح الشخص من احتجاز المهاجرين إذا كان قادرًا (أو شخص يعرفه من أهل الثقة) على دفع سند الكفالة.



سند الكفالة الخاص بالهجرة هو سداد للحكومة الأمريكية مقابل الإفراج عن الشخص المحتجز والوعد بالوفاء بمتطلبات الإفراج عنه، والتي قد تشمل متطلبات من القاضي لقضية الهجرة المتعلقة الخاصة به.



قد تكون هناك طرق أخرى للطعن في احتجازه، حتى لو اعتقدت الحكومة أن صديقك أو قريبك غير مؤهل لجلسة استماع خاصة بسند كفالة. وهذا يتطلب مراجعة دقيقة لقضيته مع محام من ذوي الخبرة.

المساعدة في سند الكفالة

إذا تم السماح بِدفع سند كفالة، ولم يكن بإمكانك تحمله، فقد تكون مؤهلاً لسداد سند الكفالة (جزئياً أو بالكامل) من قِبل المنظمات غير الربحية التي تساعد المهاجرين وأصدقائهم وأقاربهم على دفع سندات الكفالة. بعض الموارد تشمل:

The Envision Freedom Fund

تفضل بزيارة موقعهم على الإنترنت لمعرفة ما إذا كانوا يقبلون إحالات سندات الكفالة:



<https://envisionfreedom.org/get-support/#reach-out>

The Black Immigrants Bail Fund

راسلهم على البريد الإلكتروني:

blackimmigrantbailfund@gmail.com



املاً نموذج الطلب الخاص بهم على موقعهم الإلكتروني:

<https://docs.google.com/forms/d/e/1FAIpQLSe0juxeG-Jl-0EZYilbp3WXf26UWQOpmunDBxmDgMNylRIAPA/viewform>



The LGBTQ Freedom Fund

راسلهم على البريد الإلكتروني: info@lgbtqfund.org



تفضل بزيارة موقعهم الإلكتروني:

<https://www.lgbtqfund.org/>



اتصل على 786-233-8969



ما الذي عليّ أن
أفعله الآن أيضًا؟




1

أولاً، إذا كنت أنت أو أي شخص آخر شاهداً مباشراً على واقعة الاعتقال المتعلقة بالهجرة، فعليك كتابة كل ما حدث عندما تم القبض على صديقك أو قريبك واحتجازه. اكتب بأكبر قدر ممكن من التفاصيل التي يمكن تذكرها واجمع أي أدلة مادية أو فوتوغرافية.

2

ثانياً، الإبلاغ عن الاعتقال أو مداهمة مكان العمل! اتصل بخط المساعدة لمشروع الدفاع عن المهاجرين (Immigrant Defense Project) على 212-725-6422.



ملاحظات:

www.nyc.gov/immigrants