



Mayor's Office of  
Immigrant Affairs



# Что делать после задержания друга или члена семьи сотрудниками ICE/ иммиграционной службы

---

Часто задаваемые вопросы

**Вы можете подтвердить, что ваш друг или член семьи задержан, воспользовавшись онлайн-поиском ICE по адресу: [locator.ice.gov](https://locator.ice.gov)**

Чтобы воспользоваться поиском, вам потребуются следующие данные вашего друга или члена семьи:

- Страна рождения И «A-number» **ИЛИ**
- Страна рождения, имя, фамилия и дата рождения. (Важно: написание имени и фамилии должно быть правильным.)



**ПОДСКАЗКА:** «A-number» — это идентификационный номер, состоящий из 8 или 9 цифр. Он встречается в большинстве иммиграционных документов. Он начинается с буквы А. Он также может быть указан на браслете вашего близкого человека, который ему выдадут после задержания. Например: А 000-000-000

Если у вас нет этого номера, попросите своего друга или члена семьи продиктовать его вам, когда свяжетесь с ним.



# 1-800-354-0365

**С понедельника по пятницу,  
с 9:00 до 18:00**

**Доступен устный перевод на предпочитаемый  
вами язык.**

Для получения бесплатной и конфиденциальной юридической помощи по иммиграционным вопросам иммигранты Нью-Йорка могут позвонить на горячую линию юридической помощи по вопросам иммиграции MOIA.



## 311

**Скажите «Immigration»  
(«Иммиграция»)**

**Доступен устный перевод**



Иммиграционное законодательство очень сложное. Остерегайтесь мошенничества в сфере иммиграционного права или недобросовестных поставщиков услуг, которые могут давать ложные обещания.

**Помните:** Нотариус, не являющийся лицензированным адвокатом, не может заполнять или подавать иммиграционные формы от вашего имени. Он также не должен давать вам юридические консультации.

**Мой друг или  
член семьи был  
задержан  
сотрудниками  
ICE/  
иммиграционной  
службы. Как мне  
его найти?**



Если ICE/Иммиграционная служба задержала вашего друга или члена семьи в Нью-Йорке или его окрестностях, его будут оформлять в офисе ICE на Манхэттене. Как правило, это занимает один день. Затем его переведут в место заключения. Как правило, место заключения находится в Нью-Йорке или Нью-Джерси. Иногда людей могут поместить в иммиграционную тюрьму в других штатах. Места заключения могут находиться в тюрьме или в федеральном здании.

**Задержание**

**Оформление  
в офисе ICE**

**Перевод в  
место  
заключения  
ICE**

**Безопасно ли  
навещать  
друга/члена  
семьи? Как  
можно с ним  
увидеться или  
отправить ему  
деньги?**




**Люди, не имеющие документов, могут навестить своего друга или члена семьи. Как правило, иммиграционный статус посетителей не должен привлекать внимание иммиграционных властей.**



**Важно:** Если вы опасаетесь, что из-за проблем с вашим делом или иммиграционным статусом вы подвергаете себя риску, навещая задержанного, вам *следует проконсультироваться с адвокатом.*

## **Перед посещением:**



**Изучите требования каждого места заключения** к идентификации личности и проверьте, требуется ли проверка биографических данных.



**Ознакомьтесь с этой информацией** по адресу: [www.ice.gov/detention-facilities](http://www.ice.gov/detention-facilities), после чего позвоните в тюрьму и подтвердите ее актуальность.



**Вас должны внести в список посетителей вашего друга/члена семьи.** Посещения осуществляются только в определенное время и дни, установленные правилами учреждения.

**Как мой друг  
или член  
семьи может  
получить  
адвоката?**







Правительство США не предоставляет адвокатов иммигрантам, которым грозит депортация



**Вашему другу или члену семьи может быть назначен адвокат в рамках Проекта сохранения целостности семей иммигрантов в г. Нью-Йорке (New York Immigrant Family Unity Project, NYIFUP).**



Проект сохранения целостности семей иммигрантов в г. Нью-Йорке (NYIFUP) – это городская программа, которая **предоставляет бесплатных и высококвалифицированных адвокатов для задержанных агентами ICE/иммиграционной службой жителей Нью-Йорка, на которых заведено дело в иммиграционном суде.**

**Перейдите на следующую страницу, чтобы узнать больше об этой программе.**



NYIFUP назначит бесплатного адвоката тем, кто отвечает требованиям. Для этого **необходимо, чтобы человек был задержан и отвечал следующим требованиям:**



Дело о депортации заведено в иммиграционном суде на Varick St. Если дело заведено в суде штата Нью-Джерси, лицо должно являться жителем г. Нью-Йорка;



У задержанного лица еще нет адвоката;



Проводится первое слушание по этому делу в иммиграционном суде; и



Доход семьи составляет менее 200% от федерального прожиточного минимума.

Назначение адвоката может произойти вскоре после первого слушания сводного списка дел.



## Некоторые лица НЕ смогут получить адвоката в рамках проекта NYIFUP.

Обратите внимание, что эта программа предоставляет адвокатов тем лицам, иммиграционные дела которых уже рассматриваются иммиграционным судьей в иммиграционном суде. Помощь не предоставляется лицам, в адрес которых уже выносились постановления о депортации или в отношении которых дело еще не открыто.



**1-800-354-0365**

**С понедельника по пятницу,  
с 9:00 до 18:00**

**Доступен устный перевод на  
предпочитаемый вами язык.**

Если ваш друг или член семьи не имеет права на помощь от NYIFUP, вы можете позвонить на **горячую линию юридической помощи по вопросам иммиграции MOIA**, чтобы получить информацию и юридическую помощь.

**Если ваш друг или член семьи ранее контактировал с иммиграционной службой, и было вынесено решение о его депортации, или его переводят из Нью-Йорка или Нью-Джерси, немедленно свяжитесь с адвокатом.**

**Если произошло любое из вышеперечисленных событий, вашему другу или члену семьи может грозить скорая депортация, и ему следует немедленно проконсультироваться с доверенным адвокатом по иммиграционным делам. Необходимо собрать все документы, относящиеся к любому предыдущему иммиграционному делу, которое могло быть заведено на это лицо.**



# Как узнать дату первого слушания?





# 1-800-898-7180

**Вы можете узнать дату и место проведения слушания, позвонив на Информационную линию иммиграционного суда.**

Это автоматизированная информационная система. Нет возможности соединения с оператором. Система предоставляет информацию только на английском и испанском языках.


Нажмите «1» - для английского языка.  
Нажмите «2» - для испанского языка.



Введите или произнесите A-number. Автоматизированная система повторит A-number; Нажмите «1» для подтверждения.



Нажмите «1» для подтверждения



Автоматизированная система произнесет имя и фамилию вашего друга или члена семьи по буквам



Нажмите «1», чтобы прослушать дату следующего слушания



**Примечание: Если информация об интересующем вас лице есть в системе, но дата слушания отсутствует,**



**нажмите «3», чтобы проверить информацию о решениях по предыдущим делам.**

Если будет сказано, что суд вынес решение о депортации (ordered removal), это означает, что новых слушаний не будет.



Вы также можете найти информацию о суде онлайн, воспользовавшись этим сайтом и введя A-number. Сайт доступен на английском и испанском языках.

<https://acis.eoir.justice.gov/en/>

**Как долго  
может длиться  
задержание?**





**Это сложный вопрос, ответ на который зависит от конкретного дела. Ваш друг или член семьи будет находиться под стражей до окончания рассмотрения его дела или до тех пор, пока судья не разрешит ему выйти под залог.**



Не всем предоставляется возможность выхода под залог. На слушании о залоге иммиграционный судья решает, может ли человек быть освобожден из-под стражи, если он (или доверенное лицо, которое он знает) сможет заплатить залог.



Иммиграционный залог - это платеж правительству США в обмен на то, что задержанный будет освобожден и пообещает выполнить требования по освобождению, которые могут включать требования судьи по рассматриваемому иммиграционному делу.

Возможно, есть и другие способы оспорить содержание под стражей, даже если правительство считает, что ваш друг или член семьи не имеет права на слушание по вопросу о залоге. Для этого необходимо тщательно изучить дело с опытным адвокатом.

# Помощь с оплатой залога

Если была предоставлена возможность выхода под залог, но вы не можете себе этого позволить, вы можете претендовать на оплату залога (частично или полностью) некоммерческими организациями, которые помогают иммигрантам и их друзьям или членам семей оплатить залог. К таким организациям относятся:

## **Фонд свободы «The Envision Freedom Fund»**



Посетите их сайт, чтобы узнать, принимают ли они заявления на оплату залога:

<https://envisionfreedom.org/get-support/#reach-out>

## **Фонд оплаты залога для чернокожих иммигрантов «The Black Immigrants Bail Fund»**



Напишите им по адресу:

[blackimmigrantbailfund@gmail.com](mailto:blackimmigrantbailfund@gmail.com)



Заполните форму запроса на их сайте:

<https://docs.google.com/forms/d/e/1FAIpQLSe0juxeG-Jl-0EZYilbp3WXf26UWQOpmunDBxmDgMNyIRIAPA/viewform>

## **Фонд свободы ЛГБТК «The LGBTQ Freedom Fund»**



Напишите им по адресу: [info@lgbtqfund.org](mailto:info@lgbtqfund.org)



Посетите их сайт: <https://www.lgbtqfund.org/>



Позвоните по номеру: 786-233-8969

**Что еще я могу  
сделать?**




**1**

**Во-первых, если вы или кто-то другой были непосредственным свидетелем иммиграционного ареста, вы должны записать все, что произошло, когда ваш друг или член семьи был арестован и задержан. Пишите так подробно, как только сможете вспомнить, и соберите любые вещественные или фотографические доказательства.**

**2**

**Во-вторых, сообщите об аресте или облаве на рабочем месте! Свяжитесь со службой помощи Проекта защиты иммигрантов (Immigrant Defense Project) по номеру 212-725-6422.**



**Заметки:**

[www.nyc.gov/immigrants](http://www.nyc.gov/immigrants)