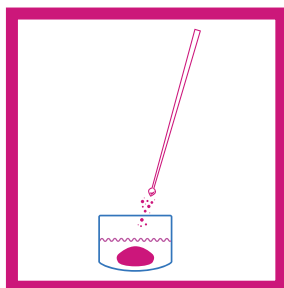



# JAK TESTOWAĆ NARKOTYKI

## PRZY UŻYCIU PASKÓW TESTOWYCH DO SPRAWDZANIA OBECNOŚCI FENTANYLU



### 1. Umieść testowane narkotyki w małym, nieużywanym pojemniku.

Im więcej narkotyków poddasz testowi, tym bardziej wiarygodne będą wyniki.



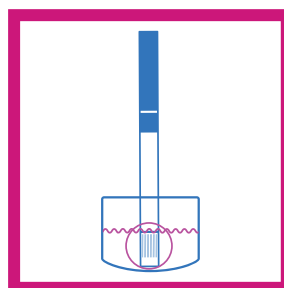
### 2. Dodaj wodę do narkotyków i wymieszaj je.

Na 10 miligramów (mg):

- w przypadku **metaamfetaminy, MDMA i ecstasy** użyj 1 łyżeczki wody.
- w przypadku innych narkotyków, takich jak **heroina, kokaina, crack, ketamina i pigułki z niemedycznych źródeł**, użyj pół łyżeczki wody.

10 mg to ilość wystarczająca, by pokryć włosy Abrahama Lincolna na jednym cencie lub wypełnić standardowe szkiełko do badania pod mikroskopem.

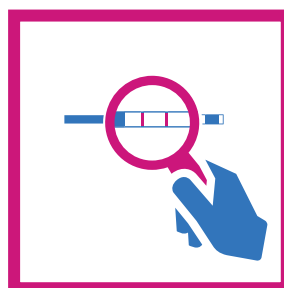
1 łyżeczka mieści mniej więcej tyle, co nakrętka od butelki wody sodowej lub mineralnej.



### 3. Umieść pasek w wodzie na 15 sekund.



### 4. Połóż pasek płasko i odczekaj dwie minuty.



### 5. Odczytaj wyniki.

**Pozytywny wynik testu:** jeśli nie planujesz zażywać fentanylu, unikaj zażywania narkotyków lub zacznij od niskich dawek i rób to powoli.



**Negatywny wynik testu:** pamiętaj, że żaden test nie jest w 100% dokładny i Twoje narkotyki mogą nadal zawierać fentanyl.



**Nieprawidłowy wynik testu:** ponownie przetestuj narkotyki.



Nadal istnieje ryzyko przedawkowania, nawet jeśli w Twoich narkotykach nie ma fentanylu. Podejmij kroki w celu zmniejszenia ryzyka, np. unikaj mieszania narkotyków i zażywania narkotyków w pojedynkę oraz zawsze miej ze sobą nalokson.



W celu uzyskania dodatkowych informacji zeskanuj kod QR lub odwiedź stronę [nyc.gov/health/fentanyl](https://nyc.gov/health/fentanyl).