


# کوالن کینسر کے اسکریننگ ٹیسٹ کا انتخاب

Mark کا فیصلہ



## کولن کینسر کی جانچ کرانیں!

کولوریکٹل کینسر، جسے آنتوں کا کینسر بھی کہا جاتا ہے، نیو یارک سٹی میں کینسر سے متعلق اموات کی اہم وجوہات میں سے ایک ہے۔ باقاعدگی سے اسکریننگ سے اس طرح کے کینسر سے بچنے میں یا جب اس کا علاج زیادہ آسان ہو تب اسے قبل از وقت تلاش کرنے میں مدد مل سکتی ہے۔

50 سال سے کم عمر افراد میں کولن کینسر کے کیسز بڑھتے جا رہے ہیں۔ نیویارک سٹی محکمہ صحت اور ذہنی حفظان صحت لوگوں کو 45 سال کی عمر ہونے کے بعد سے اسکریننگ کرانے کی تجویز کرتا ہے۔ اگر آپ کی عمر 45 سے 49 سال کے درمیان ہے تو، اسکریننگ شیڈیول کرنے سے پہلے اپنے کولن کینسر کے خطرہ کے بارے میں اپنی نگہداشت صحت فراہم کنندہ سے اور بیمہ کوریج کے بارے میں بیمہ فراہم کنندہ سے بات کریں۔

اپنے خطرات کے بارے میں قبل از وقت جاننا بہتر ہے۔ خطرہ کے عوامل کے ہونے کا لازمی مطلب یہ نہیں ہے کہ آپ کو کولن کینسر ہو جائے گا، اور خطرہ کے عوامل کے نہ ہونے کا یہ مطلب بھی نہیں ہے کہ آپ کو یہ بیماری نہیں ہوگی۔ اپنے ذاتی خطرہ کے بارے میں اپنے فراہم کنندہ سے تبادلہ خیال کریں تاکہ یہ طے کر سکیں کہ آپ کو کتنی جلدی اور کتنی بار اسکریننگ کرانی چاہئے۔ آپ کو جلدی اسکریننگ یا زیادہ بار اسکریننگ کی ضرورت پڑ سکتی ہے اگر آپ کے پاس خطرہ کے متعدد عوامل ہیں، جیسے خاندان کے کسی قریبی فرد کا کولن کینسر میں مبتلا ہونا۔

کولن کینسر کی اسکریننگ کی مختلف جانچیں ہیں۔ پاخانے پر مبنی جانچ سے اسٹول (پاخانہ) کے نمونے سے خون یا DNA کا پتا لگتا ہے جو کہ کولن کینسر کی علامت ہو سکتی ہے۔ اسکریننگ ٹیسٹ کے اختیارات میں درج ذیل شامل ہیں:

- فیکل امیونو کیمیکل ٹیسٹ (FIT)، جو خون کا پتا لگاتا ہے۔ ہر سال FIT کی تجویز کی جاتی ہے۔
- زیادہ حساسیت والی گویک پر مبنی آنتوں میں خفیہ خون کی جانچ (high-sensitivity guaiac-based fecal occult blood test,) (HSgFOBT)، جو خون کا پتا لگاتی ہے۔ ہر سال HSgFOBT کی تجویز کی جاتی ہے۔
- ملٹی ٹارگٹ اسٹول ڈی این اے ٹیسٹ (FIT-DNA)، جو خون کا پتا لگاتا ہے اور حینز (DNA) میں ہونے والی تبدیلی کا پتا لگاتا ہے جو کہ کینسر سے ہو سکتی ہے۔ ہر تین سال میں ایک بار FIT-DNA کی تجویز کی جاتی ہے۔

- کلونوسکوپى۔ يہ ايک خاص کيمرے کے ذريعہ ايک بصرى معائنہ ہے جو نگہداشت صحت فراہم کنندہ کو آپ کی آنت کا براہ راست مشاہدہ کرنے ديتا ہے اور اسی معائنہ کے دوران، پائے جانے والى کسى بھی رسولى کو دور کرنے کی سہولت فراہم کرتا ہے۔ آپ کے ذاتى خطرے اور معائنہ سے جو ظاہر ہوتا ہے اس کی بنياد پر، ہر 10 سال ميں ايک بار يا کبھی کبھی ايک سے زيادہ بار کلونوسکوپى کی جاتی ہے۔ کلونوسکوپ کلونوسکوپى کے ذريعہ پاخانہ کے مثبت ٹيسٹ کی پىروى کی جاتی چاہئے۔

مزید معلومات کے ليے [nyc.gov/health](http://nyc.gov/health) ملاحظہ کریں اور **“Colon Cancer”** (کولن کينسر) تلاش کریں۔ ہمارے کولن کينسر پيج پر، کلونوسکوپى کی تيارى کے بارے ميں تفصيلی ويڈيو کے ليے **“Watch: Colonoscopy Prep: What to Expect”** (ديکھیں: کلونوسکوپى کی تيارى: کیا توقع کی جانی چاہئے) ديکھیں۔ آپ يہ ويڈيو [YouTube.com](http://YouTube.com) پر بھی ديکھ سکتے ہيں۔

### اپنے نگہداشت صحت فراہم کنندہ اور اپنے کنبہ سے بات کریں۔

يہ گرافک نوويلا آپ کے فراہم کنندہ اور آپ کے اہل خانہ کے ساتھ کولن کينسر سے بچاؤ کی اسکريننگ کے اختيارات کے بارے ميں بات چيت شروع کرنے ميں مدد کے ليے بنایا گیا تھا۔ Mark خود کو اور اپنے کنبہ کے اراکين کو کولن کينسر سے بچانے ميں مدد فراہم کر رہا ہے، اور آپ اپنی اور اپنے کنبہ کی مدد بھی کر سکتے ہيں۔ اس کنبہ کی کہانی کو پڑھ کر، آپ کو درج ذيل باتيں معلوم ہوں گی:

- اپنے فراہم کنندہ کے ساتھ کولن کينسر کی اسکريننگ اور روک تھام کے بارے ميں کيسے تبادلہ خيال کریں
- پاخانہ کی جانچ اور کلونوسکوپى کے ليے کیا توقع کی جائے

اپنے فراہم کنندہ اور اپنے اہل خانہ کے ساتھ اپنے ذاتى خطرے، اسکريننگ کے طريقہ کار اور اسکريننگ کی فریکوننسى پر تبادلہ خيال کریں۔

### کولن کينسر کی ممکنہ علامات کی شناخت کریں۔

آپ کے پاخانہ ميں موجود خون کولن کينسر کی ايک ممکنہ علامت ہے۔ کولن کينسر کی وجہ سے پيٹ يا ملاشى کا درد ہو سکتا ہے جو ختم نہيں ہوگا، يا قبض يا اسہال ہو سکتا ہے جو ٹھيک نہيں ہوتا ہے۔ وزن ميں نا خواستہ کمى ايک اور ممکنہ علامت ہے۔ يہ علامات کولن کينسر کے علاوہ صحت کے ديگر مسائل کی وجہ سے بھی ہو سکتى ہيں، ليکن اگر آپ ميں يہ علامات پائی جائیں تو نگہداشت صحت فراہم کنندہ سے ملنا بہت ضرورى ہے۔

نگہداشت صحت فراہم کنندہ کا دفتر



ہائے Mark! آپ  
کیسے ہیں؟

میں ٹھیک ہوں! میں نے  
ابھی اپنی 47 ویں سالگرہ  
منائی ہے۔



واہ، سالگرہ مبارک ہو! کیا  
آپ نے ابھی تک کولن کینسر  
کی جانچ کرائی ہے؟

نہیں

لیکن مجھے اپنی بیوی  
SANDRA کا کلونوسکوپی  
کا تجربہ یاد ہے۔


ٹھیک ہے، اب جانچ کرانے کا وقت آ گیا ہے۔ کولن کینسر کی اسکریننگ سے بڑی آنت یا ملاشی کے کینسر، اور رسولیوں کی جانچ ہوتی ہے جو کینسر کا باعث بن سکتی ہیں۔

ان رسولیوں کو ہٹانے سے کینسر سے بچا جا سکتا ہے!


ٹھیک ہے۔  
تو کیا پھر ہمیں جلد ہی کلونوسکوپی کا شیڈول بنانا چاہئے؟

کلونوسکوپی اسکریننگ کے طریقوں میں سے ایک طریقہ ہے۔ اس کے ذریعہ براہ راست بڑی آنت اور ملاشی کا مشاہدہ کیا جاتا ہے، اور اس کے ذریعہ رسولیوں اور کینسر کا باعث بننے والی کسی بھی چیز کو دور کرنے میں ہمیں مدد ملتی ہے۔





میں سمجھ گیا۔ اسکریننگ کے اور  
دوسرے کون سے طریقے یا جانچیں  
ہیں جو میں کر سکتا ہوں؟



ایک دوسرا آپشن اسٹول ٹیسٹ ہے جسے  
**FIT** کہا جاتا ہے۔ آپ گھر سے ایک  
چھوٹا اسٹول (پاخانہ) کا نمونہ ڈاک سے  
بھیجتے ہیں۔ پھر لیب اس میں خون کی  
جانچ کرتا ہے، جو کہ کینسر کی علامت  
ہو سکتی ہے۔

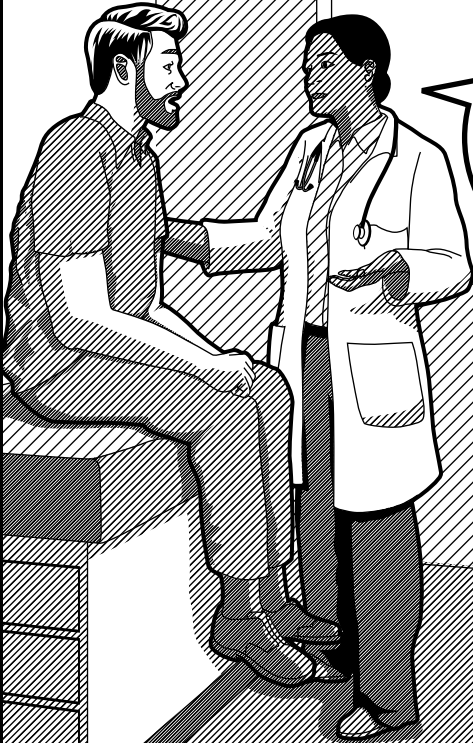
کیا ہم پاخانہ کا نمونہ  
ڈاک سے بھیج سکتے  
ہیں؟

آپ بھیج سکتے ہیں!  
پاخانہ کی جانچ ان لوگوں کے لئے ایک  
زبردست آپشن ہو سکتا ہے جنہیں کولن  
کینسر کا متوسط خطرہ ہے۔


کون سی جانچ  
بہتر ہے؟

یہ منحصر کرتا ہے۔ دونوں  
کینسر تلاش کرنے اور جان  
بچانے کے لیے مؤثر ہیں۔ **FIT**  
کرانا آسان ہے، لیکن آپ کو یہ  
ہر سال کرانا پڑے گا۔

کلونوسکوپ میں زیادہ تیاری اور  
اینسٹھیسیا کی ضرورت ہوتی ہے۔  
لیکن زیادہ تر لوگوں کو ایسا بار بار  
نہیں کرنا پڑتا ہے۔ ہم کلونوسکوپ  
کے دوران رسولیوں کو زائل بھی کر  
سکتے ہیں۔








کیا میرے بیمہ میں ان  
جانچوں میں سے کوئی  
شامل ہوگی؟

پاخانہ کی جانچ اور  
کلونوسکوپي دونوں تقریباً تمام  
بیمہ منصوبوں میں شامل ہیں۔\*



میں جانتا ہوں کہ Sandra کو  
اپنی کلونوسکوپي سے ایک دن پہلے  
خاص غذا اور دوائی لینا پڑی تھی۔  
میں یقین سے نہیں کہہ سکتا کہ میں  
ابھی اس کے لئے  
تیار ہوں یا نہیں۔ کیا میں پہلے  
FIT جانچ کرا سکتا ہوں؟

\*Medicaid اور Medicare سمیت زیادہ تر بیمہ منصوبوں میں 50 سال یا اس سے زیادہ عمر کے افراد کے لئے کولن کینسر کی اسکریننگز شامل ہیں۔ اگر آپ کی عمر 45 سے 49 سال کے درمیان ہے تو، اسکریننگ کی کوریج مختلف ہوتی ہے۔ اسکریننگ ٹیسٹ سے پہلے اپنے نگہداشت صحت فراہم کنندہ سے اپنے کولن کینسر کے خطرے کے بارے میں اور اپنے بیمہ فراہم کنندہ سے اپنی بیمہ کوریج کے بارے میں بات کریں۔

آپ کر سکتے ہیں! کچھ سوالات: کیا آپ کے کسی قریبی رشتہ دار کو کولن کینسر یا رسولی، یا جینیاتی عوارض جیسے لنچ سنڈروم ہے؟

نہیں

حالیہ طور پر وزن میں غیر ارادی کمی، یا درد، آپ کے پاخانے میں خون یا کوئی تبدیلی جیسے اسپہال یا قبض؟

میری یادداشت کے مطابق نہیں۔

عمدہ۔ میں نرس سے آپ کے لیے گھر لے جانے کے واسطے **FIT** ٹیسٹ دینے کو کہوں گا۔ نرس اس کے استعمال کا طریقہ بتا دے گی۔

ہائے Mark۔  
آپ سے مل کر  
خوشی ہوئی!

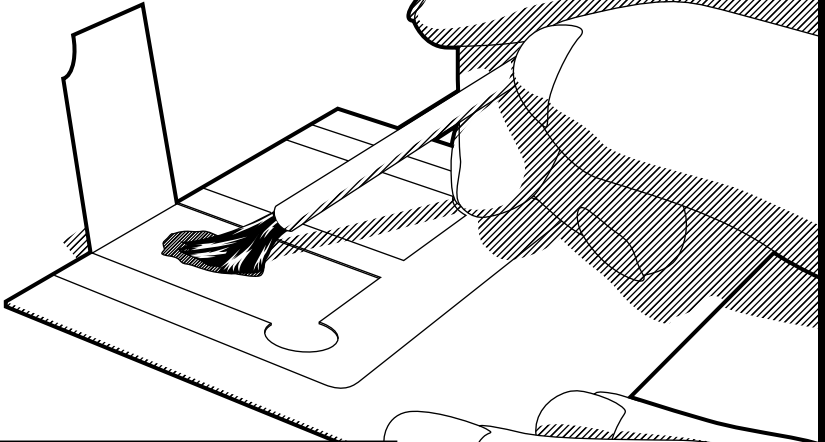
آپ کے لئے **FIT** ٹیسٹ یہ رہا۔ یہ بہت آسان  
ہے۔ بس آپ کو یہ کرنا ہے کہ آپ اس اسٹک  
کے استعمال سے تھوڑا سا پاخانہ اٹھائیں،  
اسے ٹیسٹ کارڈ کے لیبل والے حصے پر  
رکھیں، پھر اسے سیل کر کے میل کر دیں۔ آپ  
ہر سال ایک بار یہ ٹیسٹ کریں گے۔

کیا آپ کا کوئی  
سوال ہے؟

مجھے لگتا ہے  
کہ میں سمجھ  
گیا۔ شکریہ!



أسی دن بعد میں



آپ کو پاخانے کی جانچ کی کٹ مل سکتی ہے  
جو مختلف نظر آتی ہے۔ براہ کرم اپنے نگہداشت  
صحت فراہم کنندہ کی ہدایت پر عمل کریں۔



اوہ، ارے **Andrew**!  
میں ابھی اس **FIT**  
ٹیسٹ کو بھیجنے ہی جا  
رہا تھا۔



رکیں، والد صاحب —  
کولن کینسر کا **FIT** اسکریننگ ٹیسٹ؟  
مجھے آپ کی صحت کے بارے میں  
سوچنے کے لیے آپ پر واقعی فخر ہو  
رہا ہے۔

## سال ایک



ٹارمل

13 جنوری 2020

Mark Donald  
122 Eighth Avenue  
Queens, NY 11101

مستور چاند، MARK DONALD

آپ کی FIT اینٹ کا نتیجہ ملنے اور حصول کیے متعلق آیا ہے، براہ کرم ہر سال اپنی FIT اینٹ پر اسے اور نتیجے کا سلسلہ جاری رکھیں تاکہ اگر آپ کی اینٹ کا نتیجہ ملتا ہے یا خلاف معمول آیا ہے تو مناسب ایگریگٹک اور حلد بند لگائے کہ بغلی بنایا جا سکیں۔ اگر آپ کا کریمن سوال ہو تو براہ کرم مہم سے رابطہ کریں۔

شکریہ

Dr. Janel Clark

## سال دو



ٹارمل

13 جنوری 2020

Mark Donald  
122 Eighth Avenue  
Queens, NY 11101

مستور چاند، MARK DONALD

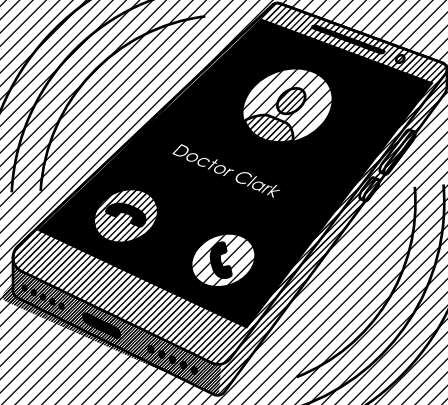
آپ کی FIT اینٹ کا نتیجہ ملنے اور حصول کیے متعلق آیا ہے، براہ کرم ہر سال اپنی FIT اینٹ پر اسے اور نتیجے کا سلسلہ جاری رکھیں تاکہ اگر آپ کی اینٹ کا نتیجہ ملتا ہے یا خلاف معمول آیا ہے تو مناسب ایگریگٹک اور حلد بند لگائے کہ بغلی بنایا جا سکیں۔ اگر آپ کا کریمن سوال ہو تو براہ کرم مہم سے رابطہ کریں۔

شکریہ

مخلص

Dr. Janel Clark

سال تین



ہاے ڈاکٹر Clark۔

رکیں، میرا *FIT*  
خلاف معمول ہے؟



زیادہ پریشان ہونے کی کوشش نہ کریں، **FIT -Mark** کے خلاف معمول نتیجے کا لازمی طور پر یہ مطلب نہیں ہوتا ہے کہ آپ کو کولن کینسر ہے۔ لیکن صرف یقین حاصل کرنے کے لیے آپ کو کلونوسکوپی کرانے کی ضرورت ہوگی۔

ٹھیک ہے۔ آئیے کرتے ہیں۔

میں واقعی ابھی بھی گھبرا رہا ہوں۔ مجھے **Sandra** سے اس کے کلونوسکوپی کے تجربے کے بارے میں بات کرنی چاہئے۔ شاید اس سے مدد ملے۔



کلونوسکوپى اتنا برا نہیں ہے جتنا آپ سوچتے ہیں۔ لیکن، آنتوں کی تیاری کرنا ضروری ہے۔

ایک دن پہلے آپ کو صاف مانع غذا لینی ہے، ٹھیک ہے؟

ہاں، اور آنتوں کو تیار کرنے کے لیے ڈاکٹر کی بتائی ہوئی تمام خصوصی ممانعات کو پینا نہ بھولیں، اور ہدایات پر مکمل طور پر عمل کریں۔

آپ چاہتے ہیں کہ آپ کی بڑی آنت صاف رہے تاکہ ڈاکٹر سب کچھ دیکھ سکے۔ اور یقیناً، کلونوسکوپى کے بعد میں آپ کو گھر لے جاؤں گا۔

بمیشہ مدد کرنے کے لیے شکریہ۔

Mark کی کلونوسکوپي سے ايک دن پہلے



بمبم، اس کا ذائقہ  
اتنا برا نہیں ہے۔



”لونوسکوپى کا دن“



کیا آپ ٹھیک ہیں؟

بس تھوڑی گھبراہٹ  
ہو رہی ہے۔ کیا یہ  
تکلیف دہ ہو گا؟

سچ میں،  
مجھے کلونوسکوپى کا حصہ بھی  
یاد نہیں ہے، صرف تیاری یاد  
ہے۔ آپ ٹھیک ہو جائیں گے۔

ہائے Mark! خوشی ہوئی کہ  
آپ نے یہ کر لیا۔ کیا آپ اپنی  
کلونوسکوپ کے لئے تیار ہیں؟

ہاں میں نے کل صرف  
صاف مائع لیا تھا۔ میں نے  
آنتوں کو تیار کرنے کے لیے  
تجویز کردہ تمام مائع کو ختم  
کر لیا تھا اور آج میں نے کچھ  
نہیں کھایا۔

بہت خوب! اس سے  
ڈاکٹر آپ کی آنت اور ملاشی  
کو اچھی طرح سے دیکھ  
سکیں گے۔

ڈاکٹر آپ کے ملاشی میں  
ایک چھوٹی سی ٹیوب داخل کرتا  
ہے جس کا قطر تقریباً ڈیڑھ انچ  
ہوتا ہے۔ ٹیوب کے آخر میں لانٹ  
اور کیمرہ ہے۔ اس سے تکلیف  
نہیں ہونی چاہئے۔

شکریہ۔ مجھے لگتا ہے  
کہ اب میں اندر جانے  
کے لئے تیار ہوں۔

بہت خوب۔ پھر آئیے اس  
طریقہ کار کے کمرے کی  
طرف چلتے ہیں۔

مجھے بہت خوشی ہے کہ Mark  
اپنی صحت کا خیال رکھ رہے ہیں!




## اسکریننگ کے بعد


ہائے Mark۔ اچھی خبر!  
ہمیں آپ کی آنت میں کوئی  
خلاف معمول چیز نہیں ملی۔

اوہ، خدا کا شکر ہے۔ کیا  
اس کا مطلب یہ ہے کہ میری  
اسکریننگ مکمل ہو چکی ہے؟

اسکریننگ کراتے رہنا ضروری ہے  
کیونکہ کینسر بعد میں بھی ہو سکتا ہے۔  
عمر کے ساتھ ساتھ آپ کا خطرہ بڑھتا جا  
رہا ہے۔ ہم آپ کو باقاعدہ اسکریننگ کے  
نظام الاوقات پر واپس لے آئیں گے۔


کتنی راحت ہے۔  
کولن کینسر کے اپنے خطرے کو  
کم کرنے کے لئے میں اور کیا  
کر سکتا ہوں؟





صحت بخش چیزوں کا انتخاب کریں۔  
تحقیق سے پتا چلتا ہے کہ کچھ طرز عمل  
بظاہر کولن کینسر کے خطرہ سے جڑے ہوئے  
ہیں۔ ہمیں ہمیشہ اس بات کا پتا نہیں چل پاتا  
ہے کہ کچھ لوگوں کو کینسر کیوں ہوتا ہے  
اور کچھ کو کیوں نہیں ہوتا ہے۔

جو لوگ ڈبہ والا گوشت کم کھاتے  
ہیں ان میں کولن کینسر کا امکان کم ہوتا  
ہے۔ جسمانی طور پر متحرک رہنے کی  
وجہ سے بھی بظاہر کم خطرہ ہوتا ہے۔



ڈبہ والے گوشت میں ڈیلی  
گوشت، بیکن اور ہاٹ ڈاگ  
شامل ہیں، ٹھیک ہے؟

صحیح ہے۔




شراب پینے اور  
تمباکو نوشی کرنے  
کے بارے میں کیا  
خیال ہے؟

دن میں دو بار سے زیادہ شراب پینے سے  
کولن کینسر کا خطرہ ہوتا ہے۔ سگریٹ نوشی سے بھی  
کولن کینسر کا خطرہ ہے۔ لہذا جو شراب آپ پیتے ہیں  
اس کی مقدار کو کم کریں اور تمباکو نوشی نہ کریں۔

عام طور پر، اپنی زندگی میں صحت  
بخش چیزوں کا انتخاب آپ کے کولن  
کینسر کے خطرے کو کم کر سکتا ہے۔


ٹھیک ہے، ڈاکٹر۔  
میں کوشش کروں گا۔  
شکریہ۔




مجھے بس اسکریننگ کراتے  
رہنے اور صحت بخش زندگی  
گزارنے کی ضرورت ہے تاکہ  
کولن کینسر میں مبتلا ہونے کے  
خدشات کو کم کیا جا سکے۔

کیسے؟






میرے ڈاکٹر نے مجھے صحت بخش چیزیں کھانے اور ڈبہ والا گوشت کم سے کم کھانے کا مشورہ دیا ہے۔ مجھے جسمانی طور پر چست رہنا چاہئے، شراب کم پینی چاہئے اور تمباکو نوشی نہیں کرنی چاہئے۔ مجھے اپنی اگلی اسکریننگ وقت پر کرانا بھی ضروری ہے۔



ہم مل جل کر ان تبدیلیوں کو اختیار کریں گے! Mark، آپ اکیلے نہیں ہوں گے۔

آپ سب سے بہترین ہیں!

اس رات بعد میں، فیملی کے ساتھ رات  
کے کھانے پر



کیا آپ کچھ وان  
لینا پسند کریں گے،  
جناب؟

نہیں شکریہ۔

رکین، Mark، آپ شراب  
نہیں پی رہے ہیں؟

نہیں، حال ہی میں میری  
کولن کینسر کی اسکریننگ  
ہوئی تھی۔

نتیجہ منفی تھا، لیکن میرے ڈاکٹر  
نے مجھے صحت مند زندگی کے  
بارے میں کچھ مشورے دیئے ہیں۔

آپ کے بھائی کی حیثیت سے،  
میں آپ کی صحت کا بہت خیال رکھتا ہوں۔  
آپ دونوں کو اپنے ڈاکٹروں کے ساتھ کولن  
کینسر کی اسکریننگ کے بارے میں بات  
چیت کرنی چاہئے۔

چونکہ ہم سب کی عمر لگ  
بھگ ایک ہی جیسی ہے، لہذا  
بعد کے مقابلے میں جلد بہتر  
ہوتا ہے۔

آپ نے کون سا  
اسکریننگ ٹیسٹ  
کرایا ہے؟

میں نے تین سالوں سے  
پاخانے کی جانچ کرائی ہے۔ یہ تیز  
اور آسان تھا۔ اس سال میرا نتیجہ  
خلاف معمول تھا، لہذا میں نے فالو اپ  
کلونوسکوپی کرائی ہے۔

صحت مند زندگی کے بارے  
میں ڈاکٹر کا کیا  
مشورہ ہے؟




Andrew، جب آپ کا فراہم کنندہ  
کولن کینسر کے اسکریننگ ٹیسٹ  
کی تجویز کرے تو اسے کراتا نہ  
بھولیں۔

میں کراؤں گا،  
والد محترم۔

آئیے آگے رکتے ہیں  
اور جلدی بریک  
لیتے ہیں۔

ہائے Lily  
کیا آپ کو کچھ  
کھانے کو چاہیے؟

ہاں جی!





Andrew، میرے ساتھ  
ورزش کرنے کے لیے  
شکریہ۔ مجھے خوشی ہے  
کہ آپ اپنی صحت کا خیال  
رکھ رہے ہیں۔

اسکرین کرانے کے لئے میری  
حوصلہ افزائی کرنے کے لئے  
آپ کا شکریہ۔ ہم مل جل کر  
کولن کینسر کے خطرے کو کم  
کریں گے!



## کولن کینسر کے خطرے کے بارے میں حقائق

### کولن کینسر کے خطرے کے عوامل میں درج ذیل شامل ہیں:

- عمر رسیدہ ہونا — تقریباً 90% کیسز 50 سال اور اس سے زیادہ عمر کے لوگوں میں پائے جاتے ہیں\*
- خود کو یا فیملی کے کسی فرد کو کولن کینسر یا غدود دار رسولیوں کی سرگزشت کا ہونا
- موروثی سنڈروم جیسے لنچ سنڈروم یا خاندانی غدود دار رسولیوں (familial adenomatous polypos, FAP) کا ہونا
- کولن کینسر غیر متناسب طور پر سیاہ فام لوگوں کی کمیونٹی کو متاثر کرتا ہے: افریقی امریکیوں کے لئے کولن کینسر کا خطرہ اور شرح تھوڑی زیادہ ہے۔ وجوہات پیچیدہ ہیں لیکن اس میں نسل پرستی کی وجہ سے صحت کے عدم مساوات کے اثرات کے علاوہ خطرہ کے عوامل میں فرق بھی شامل ہے، جیسے نگہداشت صحت تک کم رسائی (اسکریننگ، علاج وغیرہ)۔

### طرز زندگی میں ہونے والی یہ تبدیلیاں آپ کے خطرے کو کم کر سکتی ہیں:

- اگر آپ کا وزن زیادہ ہے یا موٹاپا ہے تو اپنا وزن کم کرنا
- کم بیٹھ کر اور زیادہ چل پھر کر اپنی جسمانی سرگرمی میں اضافہ کرنا
- ڈبہ والا گوشت کم اور پھل اور سبزیاں زیادہ کھانا
- شراب والے مشروبات کم پینا
- سگریٹ نوشی نہیں کرنا۔ سگریٹ نوشی چھوڑنے میں مدد کے لیے، 866-697-8487 پر کال کریں۔

اپنے خطرات اور اسکریننگ کے بارے میں آج ہی اپنے نگہداشت صحت فراہم کنندہ سے بات کریں۔

\*\*\*\*\*  
\*نیویارک سٹی محکمہ صحت اور ذہنی حفظان صحت کا مشورہ ہے کہ 45 سال اور اس سے زیادہ عمر کے افراد کو کولن کینسر کی جانچ کرانی چاہیے، کیونکہ 50 سال سے کم عمر افراد میں کولن کینسر کے کیسز بڑھتے جا رہے ہیں۔ اگر آپ کی عمر 45 اور 49 سال کے درمیان ہے تو، آپ کو اپنے اسکریننگ ٹیسٹ سے پہلے اپنے کولن کینسر کے خطرے کے بارے میں اور اپنے نگہداشت صحت فراہم کنندہ سے اپنی بیمہ کوریج کے بارے میں بیمہ فراہم کنندہ سے بات کریں۔



